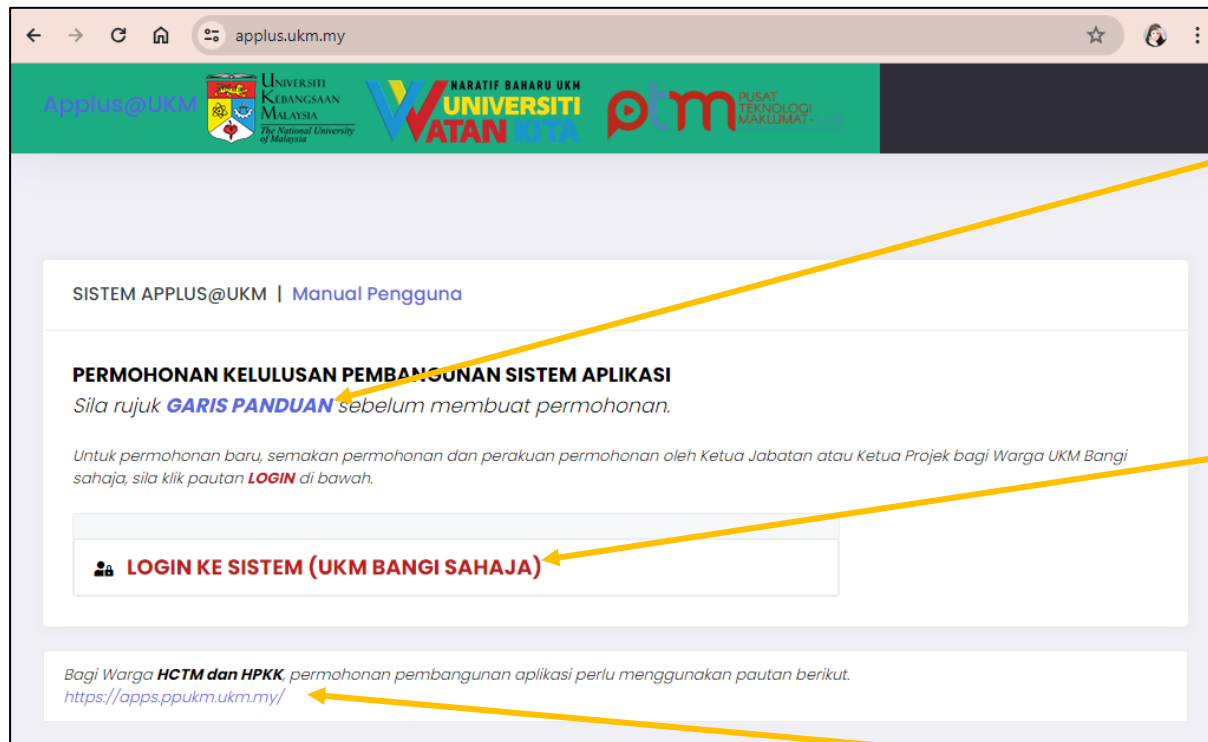


1. MANUAL PENGGUNA BIASA

a. Muka Depan



Klik pautan berikut untuk membaca dokumen **Garis Panduan Permohonan Pembangunan Sistem Aplikasi** bagi **Warga UKM Bangi**.

Klik pautan **LOGIN KE SISTEM (UKM BANGI SAHAJA)** untuk membuat permohonan pembangunan aplikasi baru bagi warga UKM Bangi

Klik pautan <https://apps.ppukm.ukm.my> untuk membuat permohonan pembangunan aplikasi baru bagi **warga HCTM dan HPKK**.

**b. Login Ewarga**

Sebaik sahaja skrin login SSO dipaparkan, masukkan Id dan katalaluan yang sama dengan portal Ewarga.



c. Paparan Menu

Berikut adalah paparan menu bagi pengguna biasa.

The screenshot displays the Applus@UKM user interface. At the top, there is a green header with the logo 'Applus@UKM'. Below the header, a dark navigation bar contains three buttons: 'Permohonan Baru', 'Semak Permohonan' (with a dropdown arrow), and 'Kalendar Mesyuarat'. Below the navigation bar, the main content area is titled 'Senarai Permohonan Pembangunan Aplikasi'. It features a table with the following columns: 'Nama Aplikasi', 'Jenis Permohonan', 'Tarikh Mohon', and 'Status Permohonan'. The table currently shows 'Tiada Maklumat' (No information). Three yellow callout boxes with arrows point to the navigation buttons, providing instructions on their functions.

Nama Aplikasi	Jenis Permohonan	Tarikh Mohon	Status Permohonan
Tiada Maklumat			

Klik pautan **Permohonan Baru** untuk memohon pembangunan aplikasi baru.

Klik pautan **Semakan Permohonan** untuk membuat semakan permohonan yang pernah dihantar.

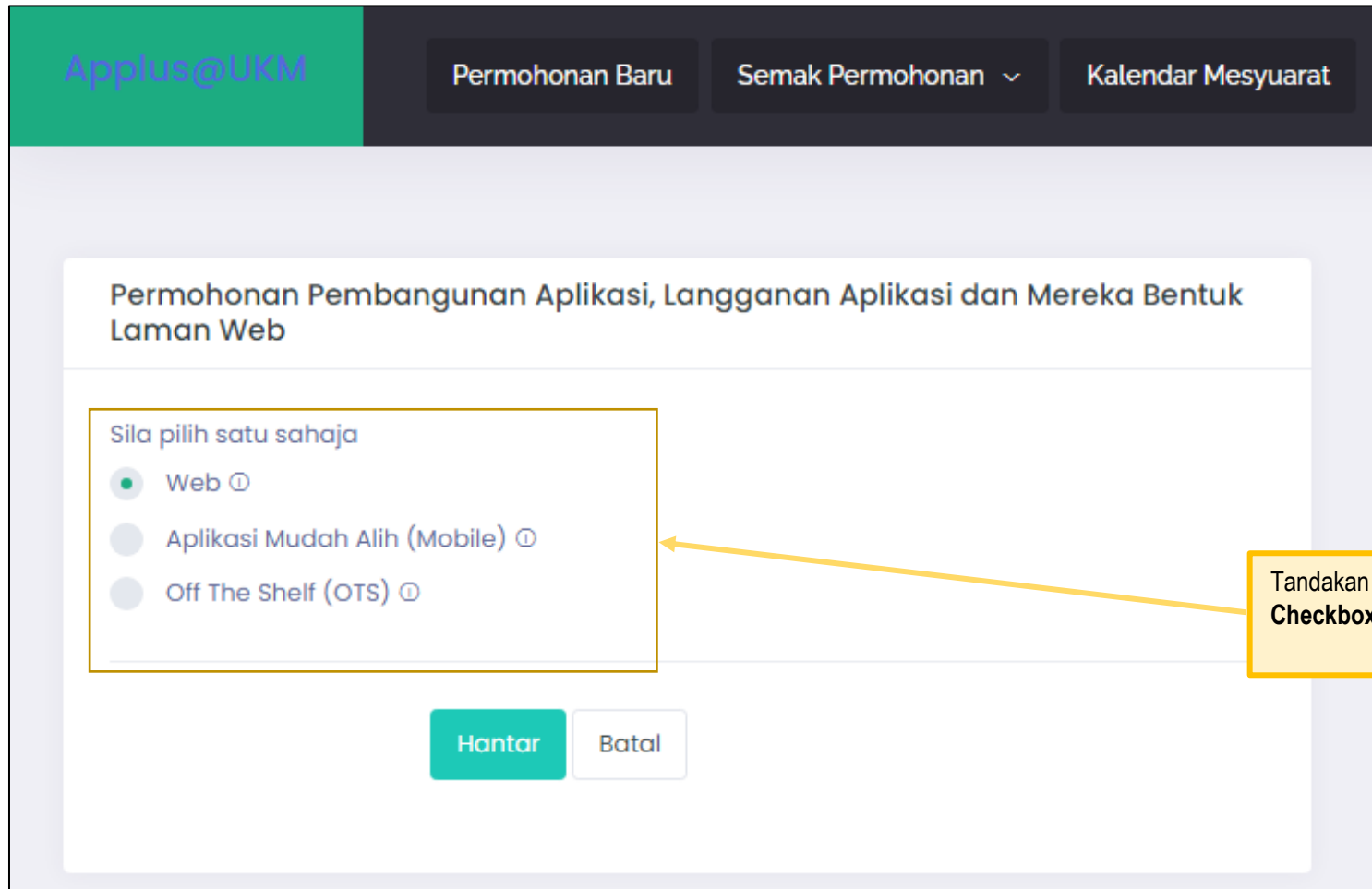
Klik pautan **Kalendar Mesyuarat** untuk melihat jadual mesyuarat JTA dan JTPA.

d. Permohonan Pembangunan Aplikasi

The screenshot shows the 'Applus@UKM' web interface. At the top, there is a navigation bar with the logo on the left and three menu items: 'Permohonan Baru', 'Semak Permohonan' (with a dropdown arrow), and 'Kalendar Mesyuarat'. Below the navigation bar is a main content area with a white box titled 'Senarai Jenis Permohonan'. Inside this box, there is a heading 'Sila pilih satu sahaja' followed by two radio button options. The first option is 'Permohonan Pembangunan Aplikasi, Langganan Aplikasi dan Mereka bentuk Laman Web' and is highlighted with a yellow box. The second option is 'Permohonan Kelulusan Teknikal Perolehan ICT UKM'. Below the options are two buttons: 'Hantar' (green) and 'Batal' (white). A yellow callout box with an arrow pointing to the first radio button contains the following text: 'Tandakan **Checkbox** yang pertama untuk membuat permohonan pembangunan aplikasi. Nota: Permohonan Kelulusan Teknikal Perolehan ICT UKM masih belum diaktifkan dalam sistem ini.'

e. Pilihan Kategori Pembangunan Aplikasi

Apabila skrin berikut dipaparkan, pengguna perlu memilih kategori pembangunan mengikut keperluan (Sila rujuk Garis Panduan atau hubungi urusetia JTPA untuk maklumat lanjut)



f. Borang Permohonan

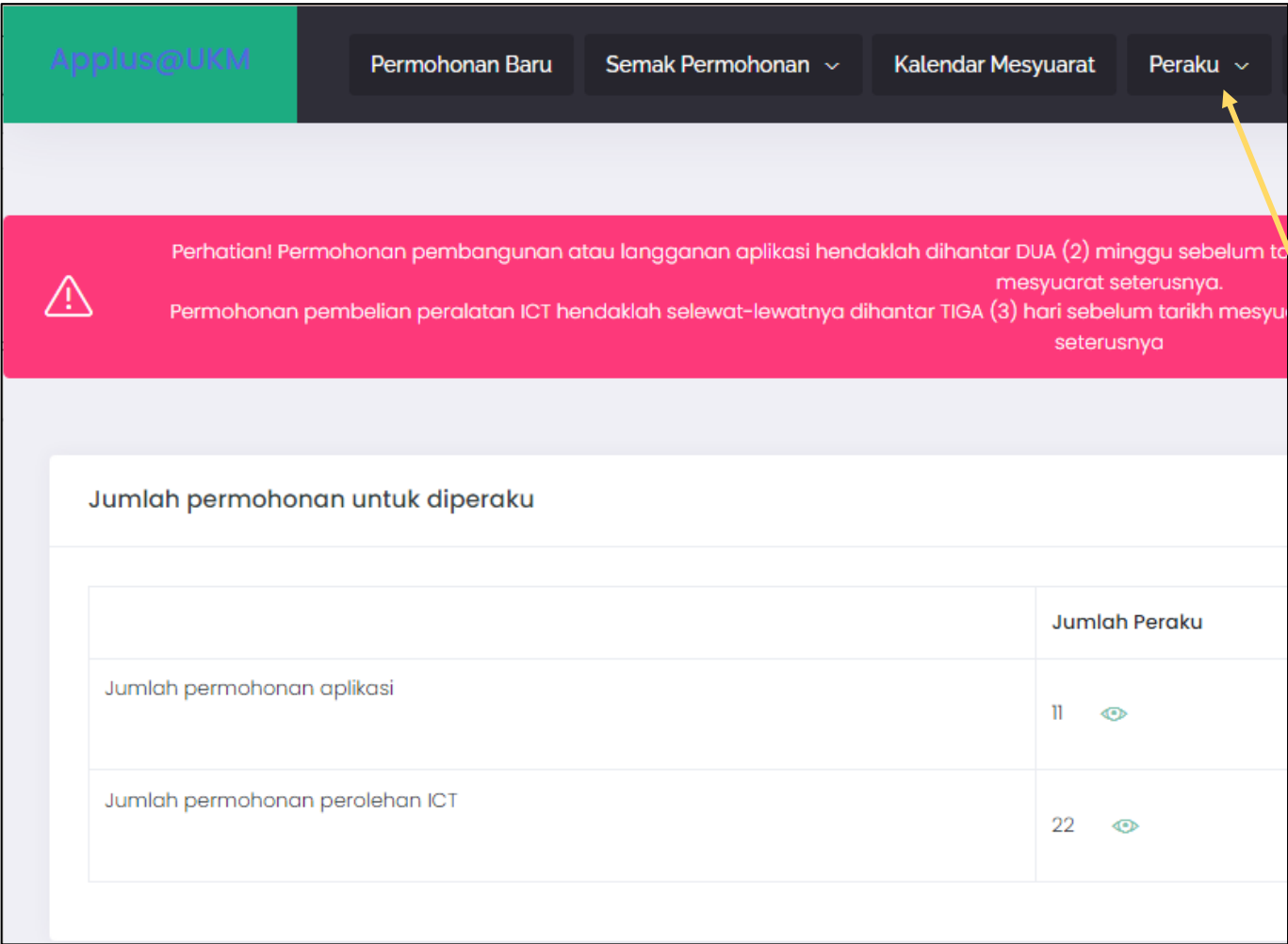
Apabila borang permohonan dipaparkan, lengkapkan semua bahagian dengan maklumat yang betul.

The screenshot shows a web application interface for submitting a request. At the top, there is a navigation bar with the logo 'Applus@UKM' and several menu items: 'Permohonan Baru', 'Semak Permohonan', 'Kalendar Mesyuarat', and 'Peraku'. Below the navigation bar, the main content area is titled 'Sila isi semua maklumat dengan lengkap'. The form is organized into three columns: 'Keperluan Spesifikasi', 'Perincian Sistem/Aplikasi', and 'Sumber Kewangan'. The 'Keperluan Spesifikasi' column contains the following fields: 'Nama Sistem' (text input), 'Tarikh Pelaksanaan' (date picker with 'dd/mm/yyyy' format), 'Perolehan Sistem' (text input with 'Perolehan dari pihak luar' as a placeholder), 'Anggaran Kos Perolehan(RM):' (text input with '0'), 'Anggaran Kos Pengoperasian(RM):' (text input with '0'), and 'Jumlah Keseluruhan Kos(RM):' (text input, currently greyed out). Below these fields, there is a blue button labeled 'Muat Naik Dokumen' and a note 'Sila klik butang'. The 'Perincian Sistem/Aplikasi' column is currently empty. The 'Sumber Kewangan' column contains the 'Implikasi jika tidak diluluskan' field, which is a text area. A red asterisk is visible next to several fields, indicating required information.

2. MANUAL PERAKU

a. Menu Peraku





Skrin muka depan dan login sistem sama seperti pengguna biasa, Cuma terdapat menu tambahan untuk kegunaan Peraku.



Menu Peraku untuk tindakan memperaku setiap permohonan

b. Senarai Permohonan Belum Peraku

Jumlah permohonan untuk diperaku

	Jumlah Peraku	Jumlah Belum Peraku
Jumlah permohonan aplikasi	11 	9 
Jumlah permohonan perolehan ICT	22 	1 

Klik **ikon mata**, untuk ke senarai permohonan yang belum diperaku.






c. Skrin Penuh Permohonan yang belum diperaku

Senarai Permohonan Aplikasi Untuk Diperaku

Petunjuk : ■ Belum Peraku ■ Selesai Peraku

Show  entries

Search:

Bil	Nama Pemohon ⇅	Nama Aplikasi ⇅	Jenis Permohonan ⇅	Tarikh Mohon ⇅	Status Tindakan ⇅	Status Peraku ⇅	Tindakan
1	BADIAH BINTI MOHAMAD KASIM	WebAnjung	Pembangunan Aplikasi Dalam PTM	11/04/2023	<span style="color: red;">■</span> Belum Peraku	Belum Peraku	
2	BADIAH BINTI MOHAMAD KASIM	eLatihan	Pembangunan Aplikasi Perolehan Pihak Luar	11/04/2023	<span style="color: red;">■</span> Belum Peraku	Belum Peraku	
3	BADIAH BINTI MOHAMAD KASIM	eGerak	Pembangunan Aplikasi Perolehan Pihak Luar	11/04/2023	<span style="color: red;">■</span> Belum Peraku	Belum Peraku	

Klik Ikon Pensil untuk ke skrin tindakan perakuan.

d. Borang Perakuan

Sumber Kewangan	<input type="text" value="Lain - lain"/>	<b>Tandakan Ya atau Tidak untuk satus perakuan.</b>
Kod Peruntukan	<input type="text" value="kewangan"/> <small>Kod Peruntukan/Projek/Lain-lain</small>	
Dokumen Sokongan	<a href="#">Download Surat Lulus (sebutharga3 - edited.pdf)</a> <a href="#">Muat-turun (sebutharga - edited.pdf)</a> <a href="#">Muat-turun (sebutharga2 - Edited.pdf)</a>	<b>Masukkan catatan jika ada.</b>
Nama Peraku	<input type="text" value="ROZILAWATI BINTI RAZALI"/>	
Emel Peraku	<input type="text" value="rozilawati@ukm.edu.my"/>	
Peraku	<input type="radio"/> Ya <input type="radio"/> Tidak	
Ulasan Peraku	<input type="text"/>	

Sebarang masalah dan bantuan, boleh hubungi Urusetia JTPA melalui email [urusetiajtpa@ukm.edu.my](mailto:urusetiajtpa@ukm.edu.my) atau hubungi HotLine PTM di talian 03-89217070.